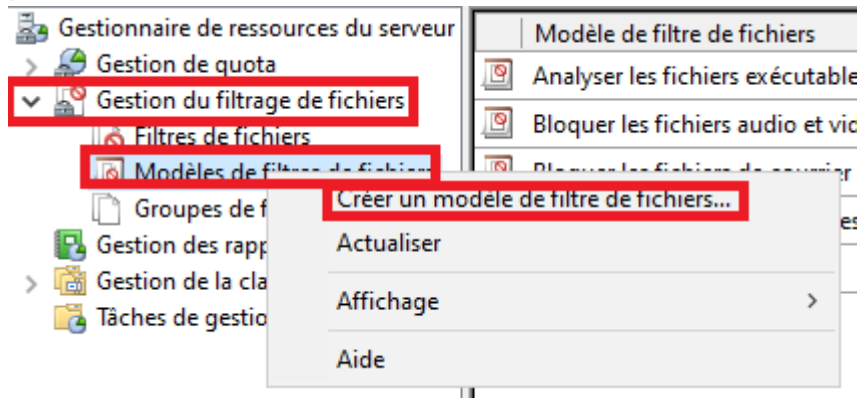
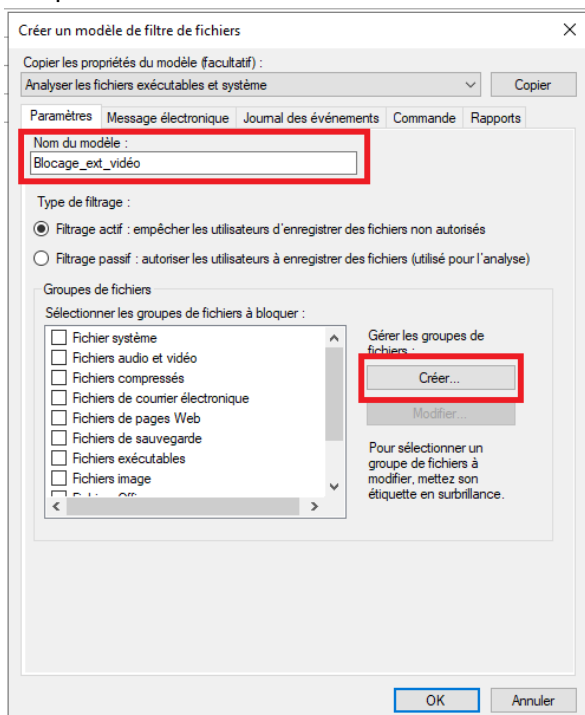


Mettre en place des filtres pour bloquer des fichiers

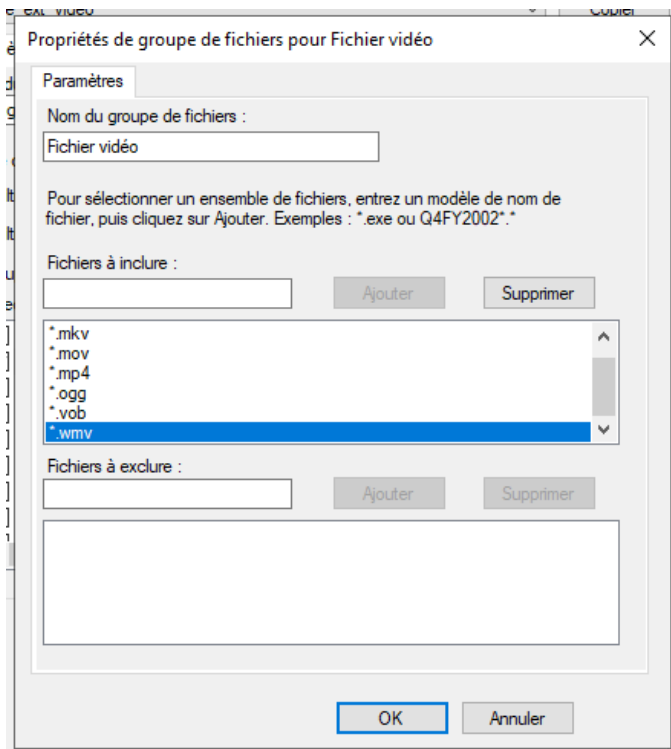
Pour créer un modèle de filtre, il faut se rendre dans le Gestionnaire de ressources du serveur de fichier, puis dans Gestion du filtrage de fichier, faire clic droit sur Modèles de filtres de fichier puis Créer un modèle de filtre de fichier :



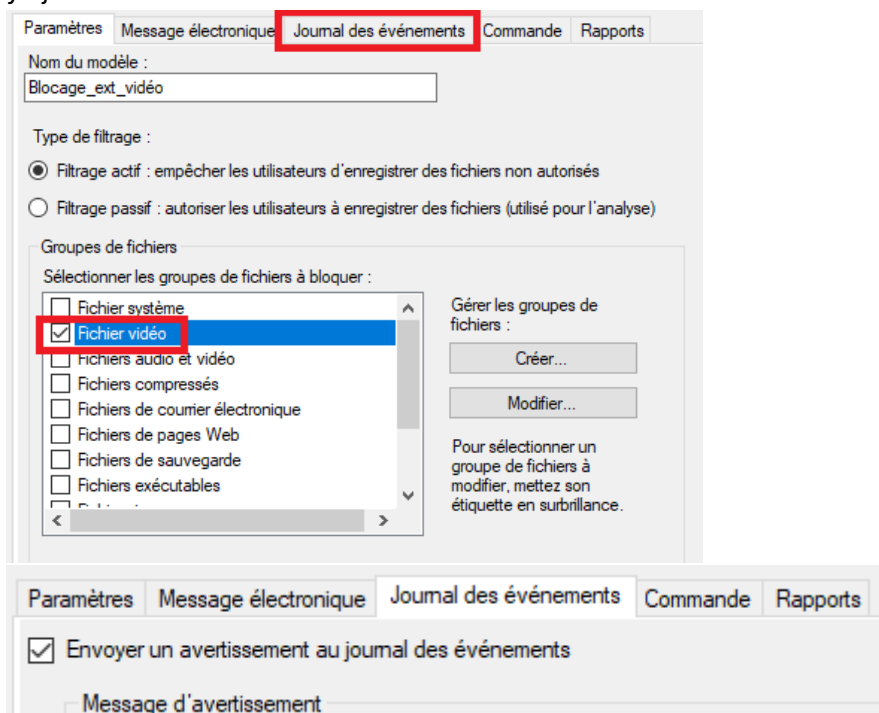
Renseigner les informations nécessaires et cliquer sur Créer pour créer un groupe de fichier à bloquer :



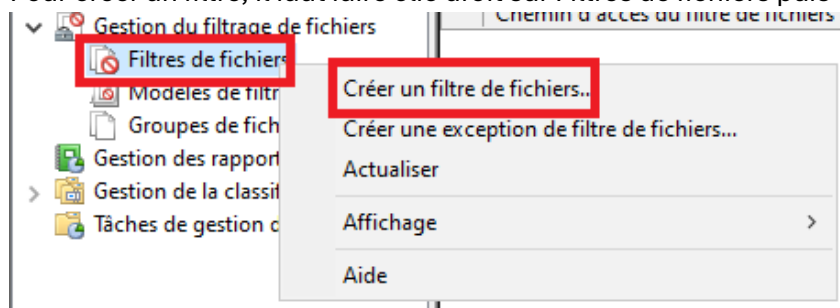
Donner un nom au groupe de fichier et y ajouter les extensions de fichiers à bloquer puis faire OK :



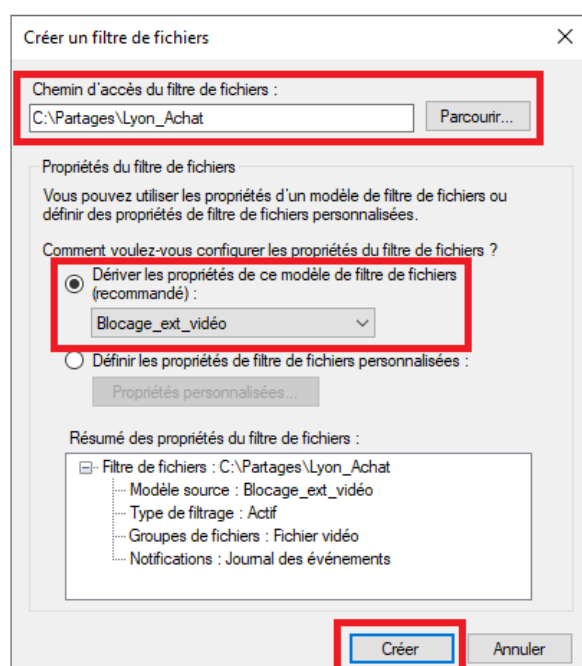
Cocher le groupe de fichiers créé puis aller dans Journal des événements et cocher la case pour y ajouter une notification et faire OK :



Pour créer un filtre, il faut faire clic droit sur Filtres de fichiers puis Créer un filtre de fichiers :



Renseigner le chemin du dossier où le filtre doit s'appliquer et choisir le modèle de filtre précédemment créé puis faire Créer :



En bloquer autant que nécessaire :









Chemin d'accès du filtre de fichiers	Type de filtrage	Groupes de fichiers	Modèle source	Modèle corres...
Modèle source : Blocage_ext_vidéo (5 éléments)				
C:\Partages\Lyon_Achat	Actif	Bloquer : Fichier vidéo	Blocage_ext_vidéo	Oui
C:\Partages\Lyon_Informatique	Actif	Bloquer : Fichier vidéo	Blocage_ext_vidéo	Oui
C:\Partages\Lyon_Production	Actif	Bloquer : Fichier vidéo	Blocage_ext_vidéo	Oui
C:\Partages\Marseille_Informatique	Actif	Bloquer : Fichier vidéo	Blocage_ext_vidéo	Oui
C:\Partages\Marseille_Production	Actif	Bloquer : Fichier vidéo	Blocage_ext_vidéo	Oui

Pour tester si les filtres fonctionnent, ouvrir un cmd et faire cette commande avec une extension de fichier bloquée par les filtres :

```
C:\Users\Administrateur>fsutil file createnew C:\Partages\Lyon_Achat\test.mp4 89400000
Erreur : Accès refusé.
```

On voit bien qu'il y a une erreur donc le filtre fonctionne.

Dans l'Observateur d'événements on voit bien qu'il y a la notification :

Niveau	Date et heure	Source	ID de l'événement	Catégorie de la tâche
 Avertissement	21/03/2024 12:32:33	SRMSVC	8215	Aucun
 Information	21/03/2024 12:32:17	WLMS	100	Aucun
 Information	21/03/2024 12:21:12	SRMSVC	12295	Aucun
 Information	21/03/2024 12:21:12	SRMSVC	12295	Aucun
 Information	21/03/2024 12:21:12	SRMSVC	12294	Aucun
 Information	21/03/2024 12:21:12	SRMSVC	12294	Aucun
 Erreur	21/03/2024 12:06:32	Security-SPP	8198	Aucun
 Information	21/03/2024 12:06:32	Security-SPP	1003	Aucun

Événement 8215, SRMSVC

Général

Détails

L'utilisateur LEARN\Administrateur a tenté d'enregistrer C:\Partages\Lyon_Achat\test.mp4 dans C:\Partages\Lyon_Achat sur le serveur DC1. Ce fichier se trouve dans le groupe de fichiers "Fichier vidéo", qui n'est pas autorisé sur le serveur.